ERHR60
Verloopstuk Rechts Kabelladder ECL60



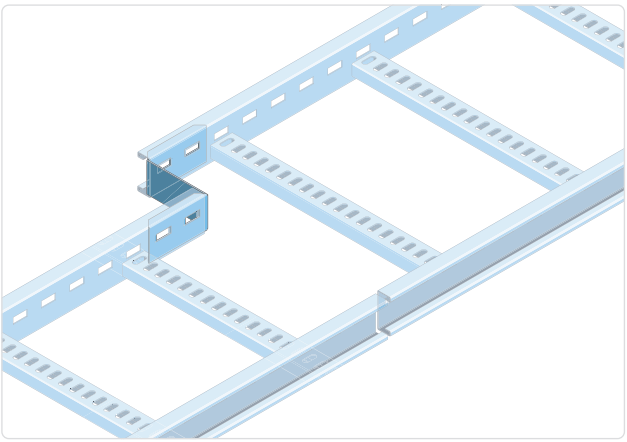

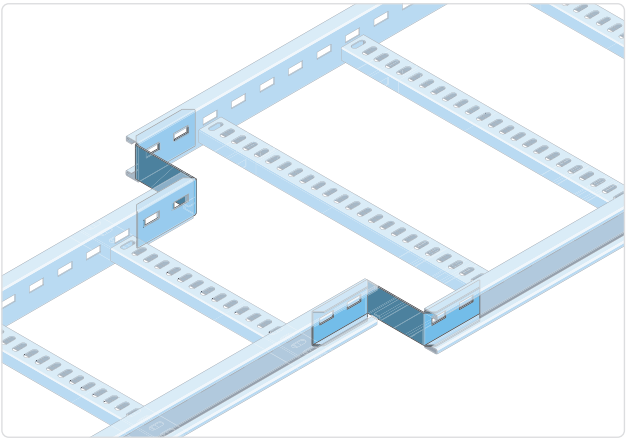

- Standaarduitvoering **thermisch verzinkt** koolstofstaal volgens NEN-EN-ISO 1461
- Hoge zinklaagdikte van **minimaal 60 µm**
- Ook leverbaar in **RVS 316L** en **RVS 304**
- Standaard radius voor accessoires 300 mm
- Standaard hoek voor accessoires 90˚
- Andere breedtes, hoeken en radii op aanvraag

Beschrijving

Verloopstuk rechts ERHR60 is een hulpstuk voor het ECL60-kabelladdersysteem en wordt toegepast voor het realiseren van een asymmetrische breedteovergang aan de rechterzijde van een kabeltracé. Het verloopstuk maakt een overgang tussen kabelladders met verschillende breedtes mogelijk, waarbij de rechterzijde van het tracé wordt verplaatst. Voor het realiseren van een volledige breedteovergang dient dit verloopstuk altijd te worden gecombineerd met een aanvullend verloopstuk, afhankelijk van de gewenste configuratie: een verloopstuk links (ELHR60) of een recht verloopstuk (ECP60).

De standaarduitvoering is vervaardigd uit thermisch verzinkt koolstofstaal volgens NEN-EN-ISO 1461, met een zinklaagdikte van 60 tot 70 µm. De thermische verzinking wordt uitgevoerd na fabricage en biedt corrosiebescherming van oppervlakken, snijranden en bevestigingsopeningen. Daarnaast is het verloopstuk leverbaar in roestvast staal AISI 304 (1.4301) en AISI 316L (1.4404). Op aanvraag is tevens een uitvoering met RAL-poedercoating beschikbaar.

Het verloopstuk is vervaardigd uit 2 mm staal en is geschikt voor breedteovergangen van 50 tot 300 mm. De rechter uitvoering bepaalt de asymmetrische verplaatsing van de kabelroute en wordt gecombineerd met een ELHR60 verloopstuk links of ECP60 recht verloopstuk om de volledige breedteovergang samen te stellen. Het verloopstuk wordt geleverd inclusief 4x ESL-SB Eurostrut bevestigingsset (slotbout M10x20, moer en sluitring) en is compatibel met ECL60 kabelladders en bijbehorende systeemcomponenten.

Let op: Voor het realiseren van een volledige breedteovergang dient dit verloopstuk altijd te worden gecombineerd met een aanvullend verloop- of koppelstuk, afhankelijk van de gewenste configuratie: een verloopstuk links (ELHR60) of een recht koppelstuk (ECP60).

Technische specificaties

Producttype:	Verloopstuk rechts voor kabelladder ECL
Systeem:	ECL60
Systeemhoogte:	60 mm
Werkelijke hoogte:	54 mm
Breedte van verloop:	50 tot 300 mm
Materiaaldikte:	2 mm
Perforatie zijkant:	25 x 11 mm
Standaardmateriaal:	Koolstofstaal
Oppervlaktebehandeling:	Thermisch verzinkt volgens NEN-EN-ISO 1461
Zinklaagdikte:	Minimaal 60 µm
Verbindingswijze:	Geschroefd
Uitvoering:	Met geïntegreerde verbinders, inclusief 4x ESL-SB M10x20 bevestigingsset (slotbout, moer en sluitring)
Combinatie:	Altijd toepassen in combinatie met ELHR60 verloopstuk links of ECP60 koppelstuk
Normering:	IEC 61537, toepasbaar binnen installaties conform NEN 1010
Bouwvorm:	Reducering naar rechts

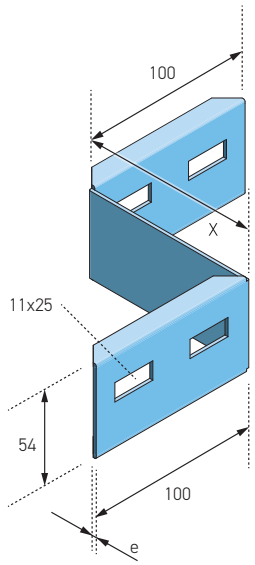

Beschikbare materiaalvarianten

TV (HDG): Thermisch verzinkt koolstofstaal volgens NEN-EN-ISO 1461, met een hoge laagdikte van minimaal 60 µm, geschikt voor zwaar industriële en buitenomgevingen.
RVS 304 (A2 / 1.4301): Roestvast staal voor binnenomgevingen en licht corrosieve omstandigheden.
RVS 316L (A4 / 1.4404): Roestvast staal met verhoogde corrosiebestendigheid voor chemische, maritieme en offshore toepassingen.

RAL-poedercoating op aanvraag beschikbaar.
Andere lengtes, breedtes en radii op aanvraag leverbaar.

Varianten

Article number	W mm	H mm	e mm	kg/ unit
ERHR60-50-HDG	50	54	2	0.90
ERHR60-100-HDG	100	54	2	0.98
ERHR60-150-HDG	150	54	2	1.04
ERHR60-200-HDG	200	54	2	1.06
ERHR60-250-HDG	250	54	2	1.11
ERHR60-300-HDG	300	54	2	1.17

Beschikbare materiaalvarianten	Wijzig HDG naar
Thermisch verzinkt	-
Roestvast staal A4 / 316L	316
Roestvast staal A2 / 304	304

Overzichtsweergave ECL Kabelladder 60mm

